

# 1 Подтверждаем тренд, который определили через Midas up

Midas  
MULTI INDICATOR

Важно уметь не только правильно определять тренд но и находить моменты слома тренда  
Смена тренда - это лучшее время для открытия позиции, чтобы получить максимум профита  
Три отдельных индикатора дополнительно подтвердят тренд и точно покажут зону разворота



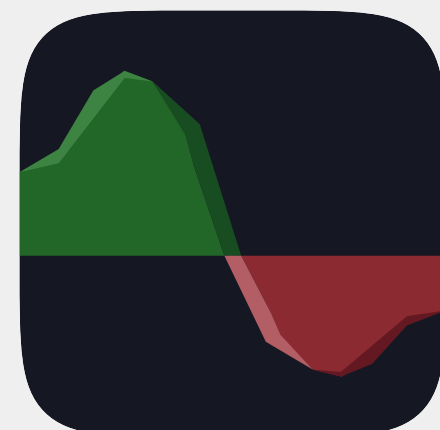
## Движение денежной массы

Один из сильнейших индикаторов, показывает **долгосрочный тренд** крупных игроков - деньги вливаются в актив - цена растет, деньги уходят - цена падает. Всегда.



## Трендовая лента

Наш авторский осциллятор, которой великолепно определяет начало и конец **среднесрочного тренда**, отсекает рыночные шумы и фильтрует ложные сигналы



## Импульс движения цены

Визуализируют силу и скорость движения цены в рамках **краткосрочного тренда**, позволяет находить идеальные точки входа, фиксации и добора позиций

# 2 Анализируем поведение крупных игроков и идем за ними

Midas  
MULTI INDICATOR

“Хомяки” тратят часы на анализ свечных паттернов и различных фигур технического анализа  
Итог все равно один - манипуляции и ловушки маркет-мейкеров, которые “строят” эти самые фигуры  
Куда важнее истинное поведение китов - маркет-мейкеров, крупных игроков и фондов



## Давление крупных игроков

Показывает появление “китов” и потоки крупных средств, точно отмечает зоны набора и фиксации позиций “китами” - когда давление заканчивается, цена разворачивается



## Крупные покупки/продажи китов

Показывает точный момент и объем покупок (волны вниз) и объем продаж (волны вверх) крупными игроками, когда волна идет на убыль, возможен разворот цены



## Китовые покупки/продажи по маркету

Круги показывают, что крупный игрок делает покупки по маркету (круг снизу) - он готов пампить рынок, или продажи по маркету (круг сверху) - он готов дампит рынок

# 3 Подтверждаем точку входа с помощью анализа текущего импульса

Midas  
MULTI INDICATOR

До 80% времени рынок находится в боковике, и лишь 20% времени на рынке есть движение  
Больше не нужно следить за графиками 24/7 и тратить часы на технический анализ и поиск сделок  
Сигналы автоматом покажут начало тренда с оценкой надежности и полным тех анализом



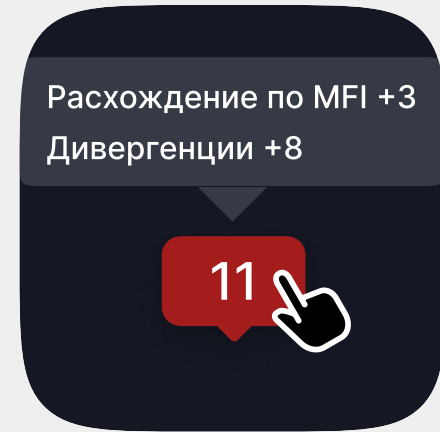
## Точки разворота импульса цены

Максимально точно показывают разворот текущего импульса с помощью цвета и размера точки (цвет точки - направление сигнала, размер точки - сила сигнала)



## Оценка уровня силы сигналов

Эксклюзивный скрипт, обученный самостоятельно оценивать множество факторов тех анализа и выводить мгновенную оценку силы сигнала по 30-балльной шкале



## Встроенный технический анализ

Выводит всплывающие подсказки по каждому сигналу с наглядной расшифровкой технического анализа и подробным описанием текущей рыночной ситуации

# 4 Подтверждаем сетап дополнительными факторами

Midas  
MULTI INDICATOR

Ни один индикатор в одиночку не может дать точный сигнал в сделку без доп подтверждений  
Хватит перебирать десятки индикаторов вручную и тратить время на изучение каждого  
Дельта объемов и шкала перегретости сразу по 6 осцилляторам помогут подтвердить ваш сетап



## Детализация свечей объема

100% детализирует привычные свечи объема, цветом показывает кто победил внутри свечи (быки или медведи), цифрой - насколько был сильный перевес (идем за силой)



## Средневзвешенная цены

Доработанная версия средневзвешенной цены отлично показывает момент разворота текущего движения цены в момент, когда пересекает нулевую отметку



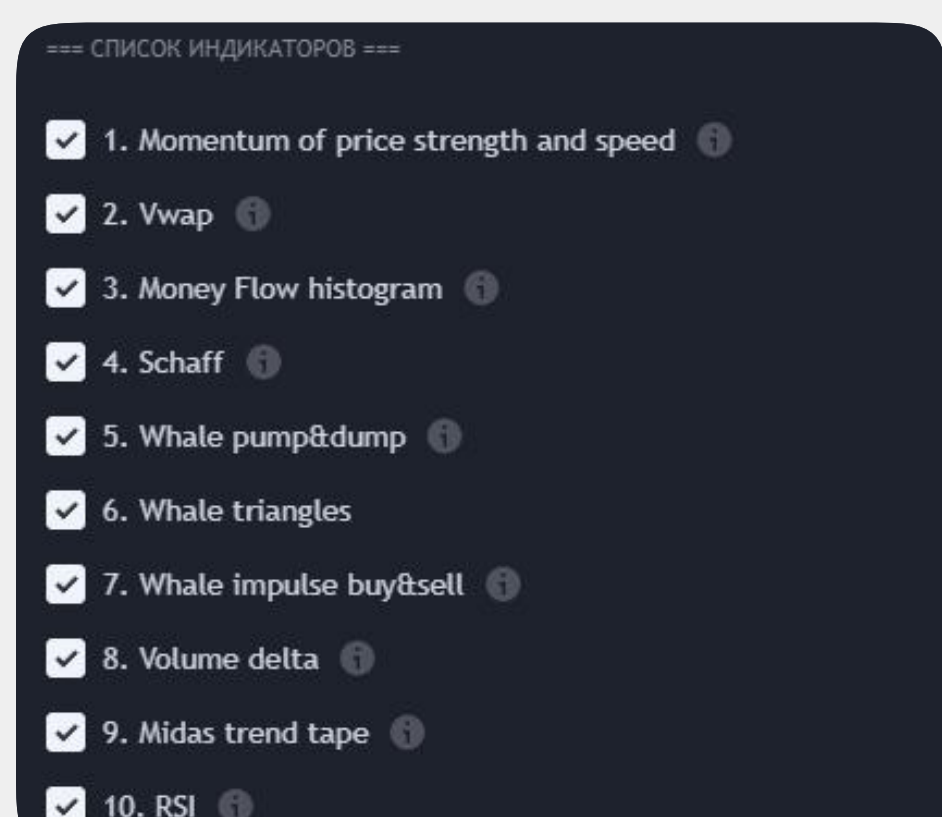
## Перегретость по 6 осцилляторам

Показывает цветом и % степень перекупленности и перепроданности, лонгуй зеленое, шорти красное, когда перегретость исчезает - фиксируй позиции или поджимай стоп

# Настройки индикатора

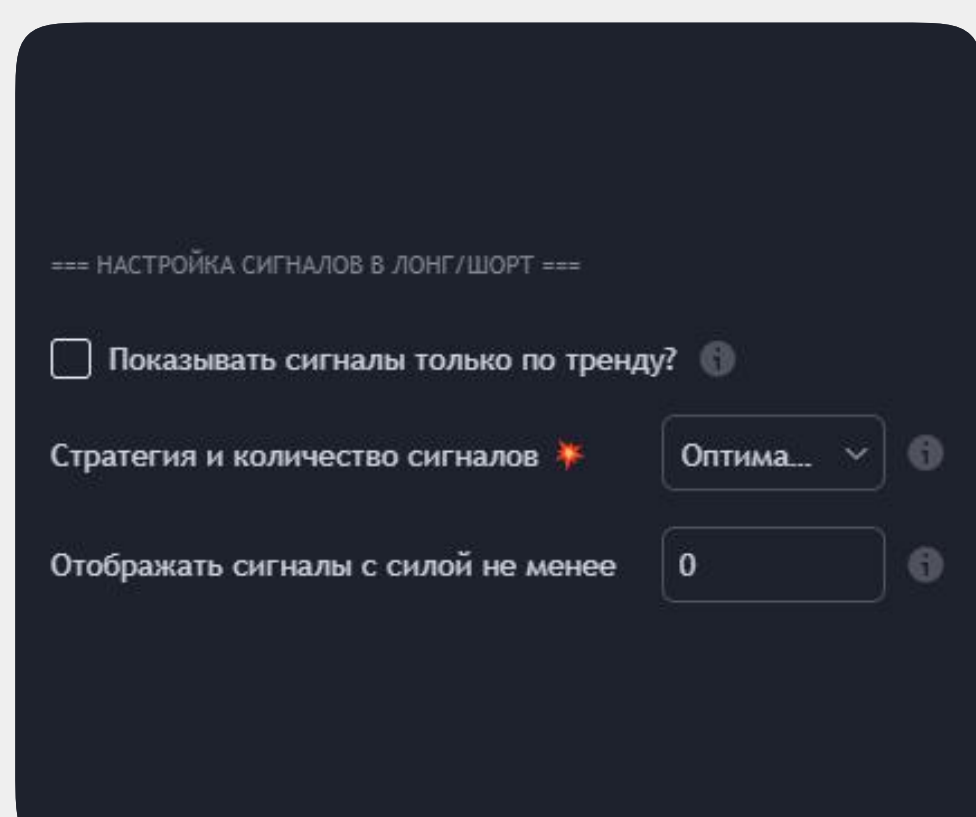
Midas  
MULTI INDICATOR

Изучение новых инструментов может быть непростым, особенно если вы начинающий трейдер  
Внутри настроек самого индикатора уже зашиты подробнейшие подсказки по каждой фиче  
Сами настройки позволяют гибко настроить стратегию сигналов под любой рынок и стиль торговли



## Список инструментов

Позволяет выбрать, какие индикаторы будут использоваться Midas для оценки надежности сигналов и технического анализа



## Стратегия и количество сигналов

Обязательно синхронизируйте выбранную стратегию верхнего и нижнего индикаторов, чтобы сигналы совпадали на 100%